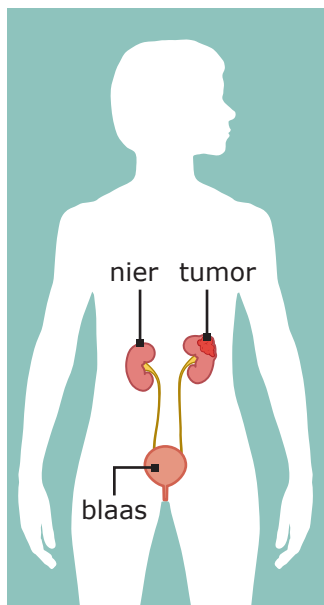
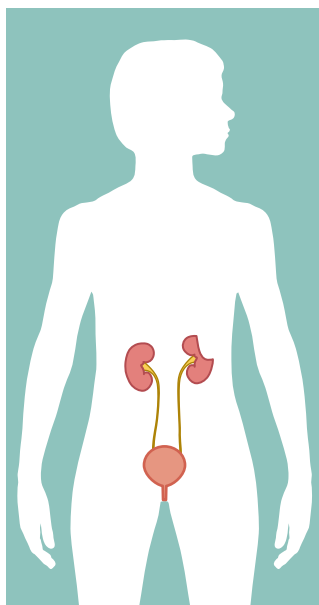


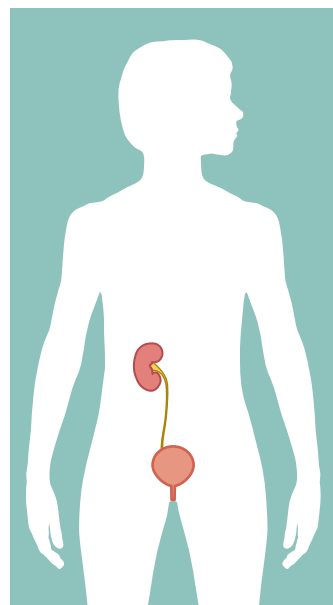
De operatie bij nierkanker



nier met tumor



**een deel van de nier
verwijderd**



de hele nier verwijderd

Bij nierkanker zonder uitzaaiingen krijg je meestal een operatie.

Er zijn 2 soorten operaties:

1. Het verwijderen van een deel van de nier

Soms verwijdert de dokter alleen het deel van de nier met de tumor.

De rest van de nier blijft zitten. Dit heet een nier-sparende operatie.

Deze operatie is mogelijk als:

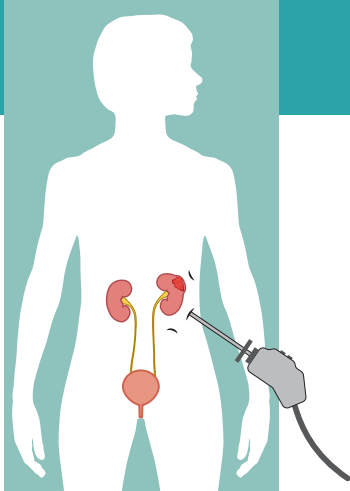
- de tumor niet te groot is
- de tumor op een goede plek in de nier zit

2. Het verwijderen van de hele nier

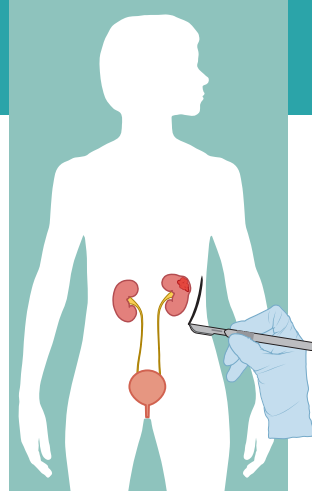
Bij een grote tumor, verwijdert de dokter vaak de hele nier.

Na de operatie heb je nog 1 nier.

Met 1 nier kun je goed leven.



kijkoperatie



open operatie

De operatie bij nierkanker kan op 2 manieren:

1. Kijkoperatie

Bij een kijkoperatie maakt de dokter een paar kleine sneetjes in je buik.

De dokter opereert door die kleine sneetjes en haalt de tumor weg.

De dokter gebruikt ook een camera. Daarom heet deze operatie een kijkoperatie.

Een kijkoperatie gebeurt het meest.

2. Open operatie

Bij een open operatie maakt de dokter een grotere snee in je buik of zij.

De dokter bespreekt met jou welke operatie het beste bij jou kan.

Na de operatie is de kans groot dat de kanker weg is.

Je komt regelmatig bij de dokter op controle om te kijken of de kanker wegblijft.

Bij de controles vraagt de dokter of verpleegkundige ook hoe je je voelt.

Vertel waar je last van hebt.

De dokter en verpleegkundige kunnen je helpen.

Wil je meer weten over nierkanker? Of praten met mensen met nierkanker?

Dat kan bij patiëntenorganisatie Leven met blaas- of nierkanker.

Telefoon: 088-0029777

E-mail: info@blaasofnierkanker.nl

Website: www.blaasofnierkanker.nl

